

教育旅行のご案内

利用案内

■開館時間

展示室	9:00~18:00 (入館は閉館の30分前まで)
ライブラリー	9:00~17:00

■休館日

火曜日 (火曜日が祝日の場合は、翌日休み)

※ご計画を立てられる際には、公式Webサイトでご確認願います。

■観覧料

	20名未満	20名以上
大人	1,000円	800円
高校生	300円	200円
小・中学生	200円	100円

■全額免除

次の方は、観覧料が全額免除となります。

- 未就学児
- 引率者と添乗員の方(観覧バスをお渡しします。)
※カメラマン・看護師・通訳の方は有料です。
- 小中高等学校の特別支援学級、特別支援学校の児童・生徒
- 身体障害者手帳、療育手帳、精神障害者保健福祉手帳をお持ちの児童・生徒
- 呉市内在住・在学の小中高等学校生

■注意事項

- 館内での飲食はご遠慮ください。
(飲料につきましては、右の館内案内図をご覧ください)
- 写真撮影は可能ですが、自撮り棒は禁止、一部禁止箇所、またはフラッシュ使用禁止箇所がございます。団体撮影は、制限がございますのでお問い合わせください。

■団体・観光バス乗降場

宝町貸切バス乗降場	9:00~18:00
-----------	------------

■バス待機場(無料)

アレイからすこじま駐車場	8:00~20:00(10台)
入船山西観光バス駐車場	8:00~20:00(12台)

バリアフリーについて

駐車場を含め、大和ミュージアム内はバリアフリーです。
また、オストメイト対応トイレなども設置されておりますのでご利用ください。

■車椅子の貸し出しについて

貸し出し用の車椅子をご用意しております。
ご利用をご希望される方は、受付へお申し出ください。
予約は受付しておりませんので、万が一、
全て貸し出し中の場合はしばらくお待ちいただく
場合がございますので、ご了承ください。



お問い合わせ先

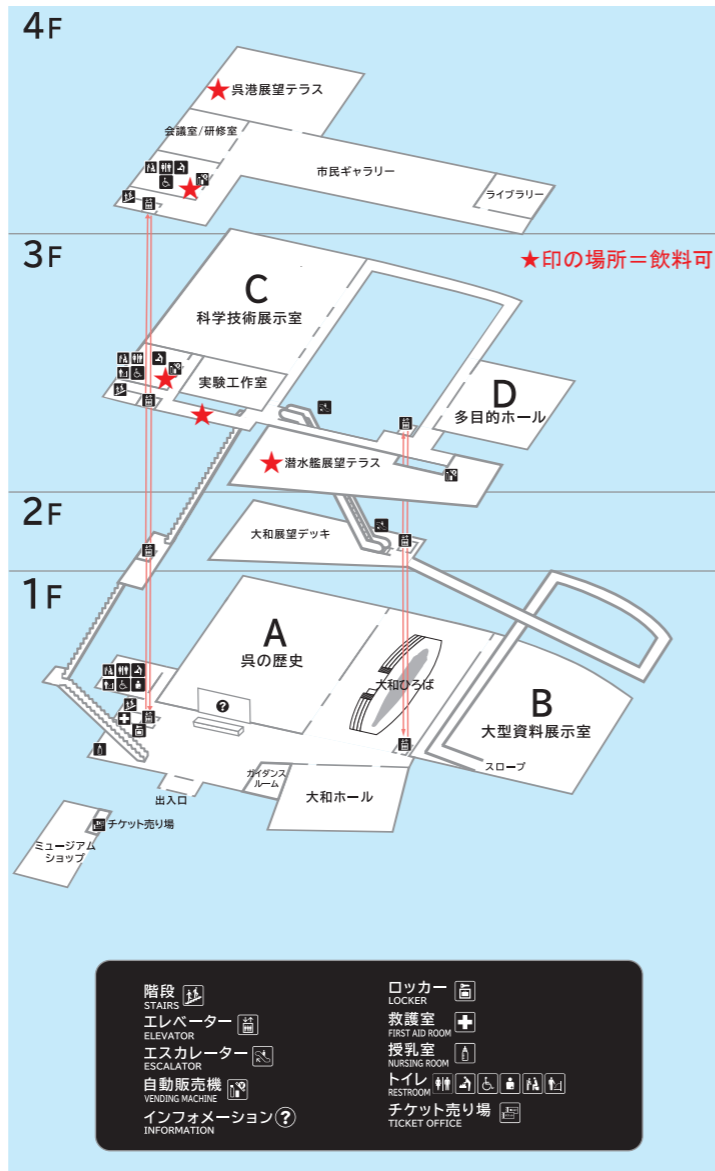
来館方法など予約全般について プログラム・資料について

TEL.0823-25-3017 TEL.0823-25-3029
(受付時間/9:00~18:00) (受付時間/8:30~16:30)

FAX.0823-23-7400




フロアマップ



周辺地図

■集合場所

エントランス前にて、いったん集合、整列の上でのご入館をお願いします。
※代表者(添乗員)の方は、お一人でインフォメーションカウンターにお越しください。



《呉の歴史と戦艦「大和」》

呉は、明治22(1889)年の呉鎮守府の開庁後、国内有数の軍港のまちとして歩み始めました。明治36(1903)年の呉海軍工廠の設置以来、造船や製鋼技術を発展させ、数多くの艦艇を建造しました。呉海軍工廠において建造された代表的な艦艇が、戦艦「大和」です。

「大和」は、昭和12(1937)年に起工、最先端の技術を用いて建造され、太平洋戦争開戦直後の昭和16(1941)年12月16日に竣工しました。

その後、ミッドウェー海戦やマリアナ沖海戦、レイテ沖海戦に参戦しましたが、昭和20(1945)年4月7日、沖縄へ海上特攻作戦に向かう途中、九州南西沖海上においてアメリカ海軍の攻撃を受け、3,056名の乗組員とともに沈没、壮絶な最期を遂げます。

戦後の呉は、戦前から培った技術を新しい技術と結びつけ、世界最大級のタンカーを数多く建造するなど、有数の臨海工業都市として発展しました。

学習のテーマ

当館では、以下の4つの学習テーマを設け、子どもたちに分かりやすく学んでいただく仕掛けをしています。

歴史

明治以降の呉の歴史を、市民の視点から時代のさまざまな出来事を通して学ぶ。

ものづくり

呉の産業技術(造船、製鋼などの製造業)の移り変わりや発展を学ぶ。

科学

造船技術や船にかかわる科学の原理を、体験を通して理解する。

平和

大和の乗組員・市民の戦争体験などから戦争の悲惨さ、平和の大切さを考える。

① 10分の1戦艦「大和」

10分の1戦艦「大和」は、設計図や写真資料をもとに再現された模型です。大和ミュージアムのシンボルとして、平和の大切さと科学技術の素晴らしさを後世に語り継いでいます。



A 呉の歴史展示室

明治時代、呉に海軍がやってきてから、戦争の時代、そして戦争が終わってから復興するまでの呉の歴史を知る資料を展示しています。

② 呉と海軍



呉鎮守府の開庁から呉海軍工廠の設立について、資料とともに紹介しています。写真の戦艦「金剛」に搭載されたヤーロー式ボイラーは、日本の産業近代化の過程を物語る資料として、近代化産業遺産に選ばれました。

③ 戦艦「大和」の建造

造船技術の粋を集めた戦艦「大和」の設計・建造技術について紹介しています。



④ 戦艦「大和」の生涯

竣工から沖縄特攻出撃までの「大和」の生涯を紹介しています。ここでは、乗組員が家族にあてた手紙や遺書を見ることができます。



⑤ 呉と太平洋戦争

太平洋戦争の経過を、写真パネル等で解説しています。また、広海軍工廠・第11海軍航空廠で製造された航空機について、模型や写真パネルで紹介しています。



⑥ 戦時下の市民生活

太平洋戦争下の市民生活について、学徒動員・集団疎開・空襲・原爆をテーマに展示しています。



⑦ 戦後復興

呉は海軍の解体後、造船のまちとして、復興・発展したようすを展示しています。

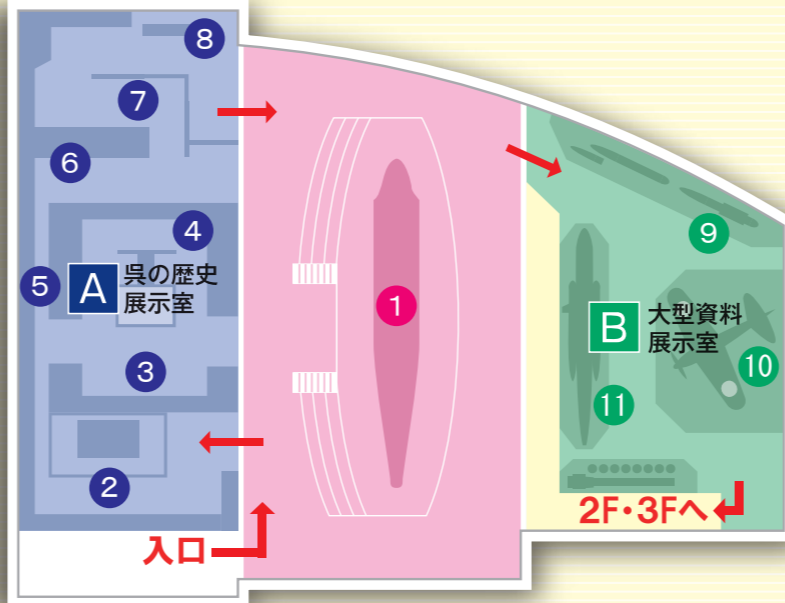


⑧ 海底に眠る艦船

潜水調査の映像や、海底の「大和」の引き揚げ品も展示しています。



1F



B 大型資料展示室

展示している資料はすべて本物です。実際に使われていた兵器をみながら、戦争や平和について考えます。

⑨ 特攻兵器「回天」十型(試作型)

呉海軍工廠を中心に研究・開発された「回天」は、人間が操縦し、目標の艦船に体当たりをする特攻兵器です。実物展示の前では、搭乗員が家族に宛てて残した肉声を聞くことができます。



⑩ 零式艦上戦闘機六二型

日本海軍の主力戦闘機で、太平洋戦争などで活躍しました。しかし、昭和19年10月「神風特別攻撃隊」編成以降、爆弾とともに体当たりする「特攻」に用いられ、若い生命が数多く失われました。



⑪ 特殊潜航艇「海龍」後期量産型



水中を飛行機のように自由に潜航・浮上することを目指して開発された有翼潜水艇です。昭和53(1978)年、静岡県網代湾から引き揚げられた艇を展示しています。

3F



テラスからは、つつのくじら館を見ることができます。4階にも眺望の良いテラスがあります。

C 科学技術展示室

呉海軍工廠と広海軍工廠で培われた、海と空の技術を学んだり体験できる展示室です。

⑫ 呉の技術・模型

呉海軍工廠の造船・製鋼技術、広海軍工廠の鑄造・機関技術などについて紹介しています。また、艦船や飛行機などの模型も展示しています。




⑬ エンジンコーナー

海軍時代から現代にいたるまでの航空機エンジンや船舶エンジンの実物を展示しています。



⑭ 触れる展示コーナー

科学技術展示室では、触れることのできる展示が多くあります。



学校団体向け見学プログラム

ガイダンス

15分 **貸出DVDあり**

館内展示資料や順路、施設についてを分かりやすく紹介します。



15分講座

15分

呉の歴史や、戦艦「大和」、特攻兵器「回天」などについて紹介します。



講座

20分 **中学生以上**

内容限定型の講座です。複数種類がありますので、ご希望のものをお選びください。

- [例]・大和講座
 ・回天講座
 ・船と飛行機の技術講座

アニメーション視聴

20分 **貸出DVDあり**

当館オリジナルアニメ「大和-夢の彼方へ-」の視聴を通して、戦争の悲惨さと平和の大切さについて学びます。



証言映像視聴

20分

戦艦「大和」に乗艦し、沖縄特攻作戦から生還した方や、戦争体験者の証言映像を視聴します。



触れる！実物資料紹介

20分

普段は収蔵庫に保管してある実物資料を実際に見て、触れて、体験します。



かがくあそび教室

科学の原理を楽しみながらショーで体験したり、自分で作ってみたいしながら学びます。



※再開に向けて検討中

ボランティア案内

当館ボランティアスタッフが、館内の展示を丁寧に、分かりやすくご案内します。



※再開に向けて検討中

触知模型(ハンズオン)

目の前にある大型資料を小さな模型にしました。実際に触れて、体感できます。



参加者の感想

大和ミュージアムでは、戦艦大和や原爆投下時の呉の人々の様子が詳しく分かりました。それに、展示されていた大和の模型でもとても大きいのに実際はその10倍と説明を受けて想像できないくらい大きいと驚きました。大和の技術が今の飛行機など色々なものに役立っていて、昔の人の技術はすごいと思いました。

●平和学習・小学5年生

大和ミュージアムに入って、戦争で苦しんでいる人や戦争で亡くなった人のことを知りました。戦争は人の命をうばうものであるの、わたしは二度と戦争がはじまらないようにと思います。

●社会見学・小学5年生

見学モデルコース

所要時間：約2時間

①ガイダンス(約15分)



②アニメーション視聴(約20分)



③自由行動/1F(約40分)



④自由行動/3F(約40分)



集合・退館

見学プログラムお申込みについて

- 教育旅行プログラム予約表に希望の見学プログラムを記入しお申込みください。
- 予約の締め切りは、来館日の**前月15日**です。
- 先着順に受付ますので、お受けできない場合もあります。
- 見学プログラムは全て無料です。
- 館内の会場を使用します。階段での移動のため、大人数の場合は移動時間にご配慮ください。

来館までのお手続き

詳細のご確認やご質問があれば、お気軽にお電話ください。

予約表の送信

大和ミュージアムウェブサイトより「教育旅行来館予約表」と「プログラム予約表」をダウンロードし、FAXにてお申込みください。
(FAX : 0823-23-7400)

予約表の回答

大和ミュージアムから受付完了のFAX返信があります。お申込みの変更につきましては、FAXもしくはお電話にてご連絡ください。

ご来館／当日

玄関前のレンガパークにて集合、整列の上でのご入館をお願いします。

※下見について:先生と添乗員の方は、開館時間内に教育旅行のための施設見学ができます。ご希望の方は、事前にご連絡ください。(観覧料免除)

事前貸出資料・補助資料

全て無料です。

グループミッション

班行動限定。ミッションシートを各班に配布してグループワークをサポートします。まともは各校でお願いします。

ぐるっとやまミュージアム スタンプ&クイズ

館内にスタンプを設置しています。全て集めて「ひみつの言葉」を導きだします。同じ台紙にクイズもあるので解きながら見学することができます。



DVD

事前学習や道中のバス内で、ご視聴いただける、各種DVDです。
・ガイダンス(プログラムと同内容)
・アニメ(プログラムと同内容)
・教育旅行(ミュージアムの紹介)



ワークシート

問題を解きながら見学ポイントをおさえて学ぶことができる学習帳です。

※事前に送付することができます。
事前学習にも お役立てください。



解説シート

館内の展示物や展示内容について、詳しく知ることができる解説シートです。

※館内ほかHPからもダウンロードできます。

おうちミュージアム

おうちでも学習できる様々なコンテンツを紹介しています。事前事後学習にも。



施設のご案内

ガイダンス・講座・アニメーション・証言者映像視聴は、4階市民ギャラリー等において行います。300名程度まで対応可能です。



昼食場所について

大和ミュージアム館内には、飲食できる場所がございませんので、次の場所をご案内しております。

屋外:大和波止場

晴天で気候のよい季節には大和ミュージアム海側にある大和波止場や芝生広場も利用できます。(予約不要)



屋内:中央棧橋ターミナル無料休憩所

お弁当を持ち込んでの昼食場所として大和ミュージアムに隣接する呉中央棧橋ターミナル2階に、無料休憩所がございます。予約不要の共有スペースです。

