

利用案内

■開館時間

展示室	9:00~18:00 (入館は閉館の30分前まで)
ライブラリー	9:00~17:00

■休館日
 火曜日(火曜日が祝日の場合は、翌日休み)
 ※ご計画を立てられる際には、ホームページでご確認願います。

■観覧料

	20名未満	20名以上
大人	500円	400円
高校生	300円	200円
小・中学生	200円	100円

- 全額免除
 次の方は、観覧料が全額免除となります。
 ●未就学児
 ●引率者と添乗員の方(観覧バスをお渡します。)
 ※カメラマン・通訳の方は有料となります。
 ●小中高等学校の特別支援学級、特別支援学校の児童・生徒
 ●身体障がい者手帳、療育手帳、精神障がい者保健福祉手帳をお持ちの児童・生徒
 ●呉市内在住・在学の小中高等学校生

- 注意事項
 ●館内での飲食はご遠慮ください。
 (飲料につきましては、右館内 案内図をご覧ください。)
 ●写真撮影は可能ですが、一部禁止箇所、またはフラッシュ使用禁止箇所がございます。

■団体・観光バス乗降場

大和ミュージアムバス乗降場	9:00~18:00
---------------	------------

■バス待機場(無料)

アレイからすこじま駐車場	8:00~20:00(10台)
入船山西観光バス駐車場	8:00~20:00(12台)

バリアフリーについて

駐車場を含め、大和ミュージアム内はバリアフリーです。
 また、オストメイト対応トイレなども設置されておりますのでご利用ください。

■車椅子の貸し出しについて
 貸し出し用の車椅子8台をご用意しております。
 ご利用をご希望される方は、受付へお申し出ください。予約は受け付けておりませんので、万が一、全て貸し出し中の場合はしばらくお待ちいただく場合がございますので、ご了承ください。



お問い合わせ先 担当:呉市海事歴史科学館学芸課(教育旅行担当)

TEL.0823-25-3029
 (受付時間/8:30~16:30)

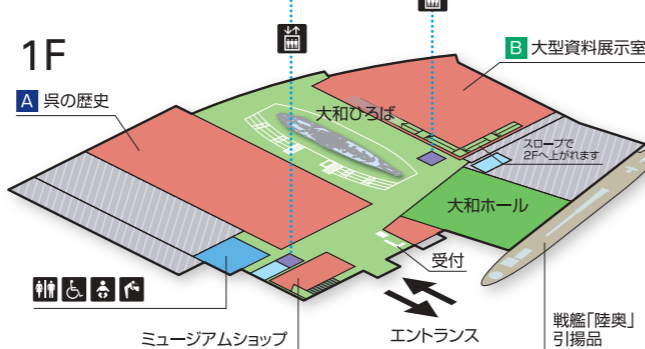
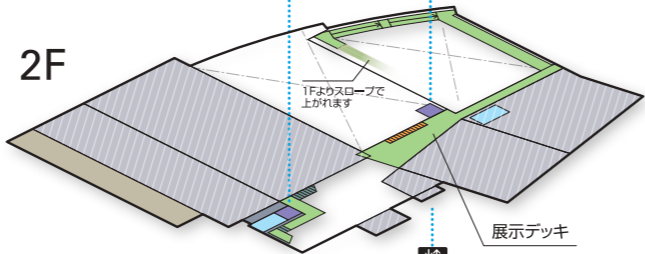
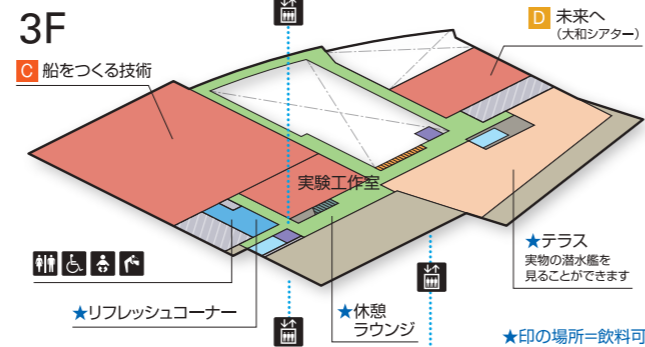
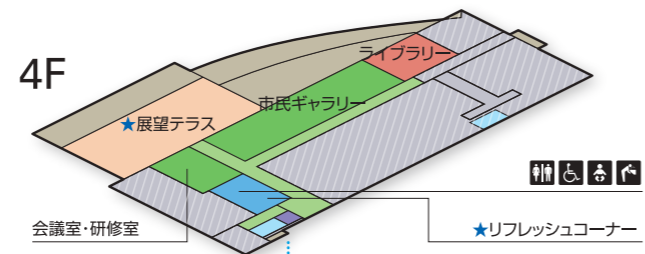
FAX.0823-23-7400



呉市海事歴史科学館

大和ミュージアム

〒737-0029 広島県呉市宝町5番20号 www.yamato-museum.com



■集合場所
 エントランス前のレンガパークにて
 いったん集合、整列の上でのご入館をお願いします。



YAMATO MUSEUM
**教育旅行の
 ご案内**

歴史を未来へ。

大和ミュージアムは、明治以降の「呉の歴史」と、近代化の礎となった造船、製鋼を始めとした各種の「科学技術」を、先人の努力や当時の生活・文化に触れながら紹介しています。
 歴史と平和の大切さについて認識していただくと共に、子どもたちに科学技術の素晴らしさを伝え、未来に夢と希望を抱けるような「呉ならではの博物館」として教育及び文化活動に寄与してまいります。

呉市海事歴史科学館

大和ミュージアム

《呉の歴史と戦艦「大和」》

呉は、明治22(1889)年の呉鎮守府の開庁後、国内有数の軍港のまちとして歩み始めました。明治36年の呉海軍工廠の設置以来、造船や製鋼技術を発展させ、数多くの艦艇を建造しました。呉海軍工廠において建造された代表的な艦艇が、戦艦「大和」です。

「大和」は、昭和12(1937)年に起工、最先端の技術を用いて建造され、太平洋戦争開戦直後の昭和16年12月16日に竣工しました。その後、ミッドウェー海戦やマリアナ沖海戦、レイテ沖海戦に参戦しましたが、昭和20年4月7日、沖縄へ海上特攻作戦に向う途中、九州南西沖海上においてアメリカ海軍の攻撃を受け、3056名の乗組員とともに沈没、壮絶な最期を遂げます。

戦後の呉は、戦前から培った技術を新しい技術と結びつけ、世界最大級のタンカーを数多く建造するなど、有数の臨海工業都市として発展しました。

学習のテーマ 当館では、以下の4つの学習テーマを設け、子どもたちに分かりやすく学んでいただく仕掛けをしています。



歴史 明治以降の呉の歴史を、市民の視点から時代のさまざまな出来事を通して学ぶ。



ものづくり 呉の産業技術(造船、製鋼などの製造業)の移り変わりや発展を学ぶ。



科学 造船技術や船にかかわる科学の原理を、体験を通して理解する。



平和 大和の乗組員・市民の戦争体験などから戦争の悲惨さ、平和の大切さを考える。

1F 展示のご案内

A 呉の歴史展示室

呉の近代化の歩みと、呉海軍工廠で建造された戦艦「大和」の生涯、太平洋戦争下の市民生活や、戦後復興を果たすまでの近現代の歴史を、当時の資料を通して学ぶことができます。

B 大型資料展示室

零式艦上戦闘機六二型や特攻兵器「回天」十型などの大型資料から、歴史や科学技術を学ぶことで、平和について考えることができます。

5 戦時下の市民生活



太平洋戦争下の市民生活について、学徒動員・集団疎開・空襲をテーマに展示しています。

6 戦後の歩み




呉は海軍の解体後、平和産業都市として復興を目指しました。造船のまちとして発展したようすを展示しています。

10分の1戦艦「大和」

10分の1戦艦「大和」は、設計図や写真資料をもとに再現された模型です。大和ミュージアムのシンボルとして、平和の大切さと科学技術の素晴らしさを後世に語り継いでいます。



7 特攻兵器「回天」十型(試作型)



呉海軍工廠を中心に研究・開発された「回天」は、人間が操縦し、目標の艦船に体当たりをする特攻兵器です。実物展示の前では、搭乗員が家族に宛てて残した肉声を聞くことができます。

3 技術の結晶 戦艦「大和」

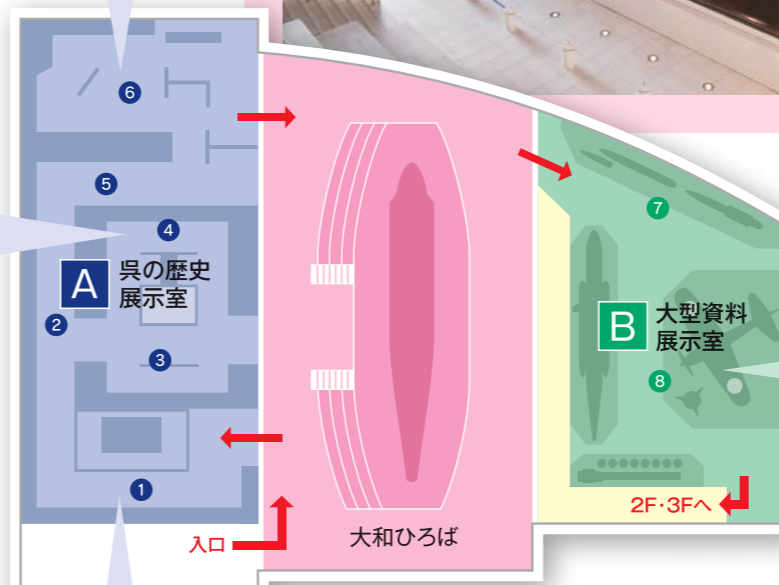


造船技術の粋を集めた戦艦「大和」の設計、建造技術について紹介しています。

4 戦艦「大和」の生涯



ミッドウェー海戦出撃から沖縄特攻出撃までの「大和」の生涯を紹介しています。ここでは、乗組員が家族にあてた手紙や遺書を見ることができます。また、潜水調査の映像や、海底の「大和」から引き揚げられた遺品も展示しています。



8 零式艦上戦闘機六二型



日本海軍の主力戦闘機で、太平洋戦争などで活躍しました。しかし、昭和19年10月「神風特別攻撃隊」編成以降、爆弾とともに体当たりする「特攻」に用いられ、若い生命が数多く失われました。

2 呉と太平洋戦争



太平洋戦争の経過を、写真パネル等で解説しています。また、呉海軍工廠で建造された艦艇や、広海軍工廠・第11海軍航空廠で製造された航空機について、模型や写真パネルで紹介しています。

1 呉と海軍



呉鎮守府の開庁から呉海軍工廠の設立について、資料とともに紹介しています。写真の戦艦「金剛」に搭載されたヤーロー式ボイラーは、日本の産業近代化の過程を物語る資料として、近代化産業遺産に選ばれました。

3F



造船に用いられたブロック建造工法、浮力等の原理について、体験しながら理解を深めます。



科学技術のこれからや名誉館長によるメッセージの紹介や、大和に関係する映像を紹介しています。

ご予約について

学校団体向け見学メニュー

ガイダンス (15分／小学生以上)

呉の歴史と戦艦「大和」の生涯について、写真やイラストを用いて概説し、展示室の見所を紹介します。



ボランティア案内 (60分) ※時間・人数は要相談

当館ボランティアスタッフが、館内の展示を丁寧に、分かりやすくご案内します。



大和講座 (30分／中学生以上)

戦艦「大和」建造に至る経緯や、「大和」の生涯、「大和」に使われた技術が戦後どのように活かされているのか、について紹介します。



証言映像視聴 (20分)

戦艦「大和」に乗艦し、沖縄特攻作戦から生還した方や、戦争体験者の証言映像を視聴できます。



アニメーション視聴 (20分)

当館オリジナルアニメーション「大和—夢の彼方へ—」の視聴を通して、戦争の悲惨さと平和の大切さについて学びます。



ニンテンドーDSガイド (小・中学生用)

館内に14箇所あるガイドポイントで、画像と共に音声ガイドを聞くことができます。その内5箇所では、大和の乗組員の遺書の朗読を聞くことができます。

機器については、貸出をおこなっておりますので、お問い合わせください。(50台まで)







サイエンスショー (30分／小学生まで)

科学専属のスタッフによるショーで、科学の原理を分かりやすく解説します。



推奨見学コース〈所要時間:約2時間〉

- 1 ガイダンス〈約15分〉

- 2 アニメーション視聴〈約20分〉

- 3 ボランティア案内〈約60分〉

- 4 自由行動／3F〈約20分〉


参加者の感想

大和ミュージアムに行くと、戦争で苦しんでいる人や戦争でなくなった人のことを知りました。戦争は人の命をうばうものであると、わたしは二度と戦争がはじまらないようにと思います。

●社会見学・小学校5年生(女子)

大和ミュージアムでは、戦艦大和や原爆投下時の呉の人々の様子が詳しく分かりました。それに、展示されていた大和の模型でもとても大きいのに実際はその10倍と説明を受けて想像できないくらい大きいと驚きました。大和の技術が今の飛行機など色々なものに役立っていて、昔の人の技術はすごいと思いました。

●平和学習・小学校5年生(女子)

大和ミュージアムでは、紙資料より物資料を多く使って「より実感・体感」できるようになっていたり、外国にある博物館と協力し、外国の資料を展示している。このことで、歴史を学んで一人一人が改めて平和というものを考え、戦争の悲惨さを知り、情報をうのみにせず、多方面から見通すことが日本を平和に守っていくのに必要だと感じた。

●平和学習・中学校3年生(男子)

私たち中学生にもよくわかるように図などを使って丁寧な説明をしてくださり、大和についての理解を深めることができました。

●修学旅行・中学校3年生(女子)

ご予約について

見学メニューお申し込みについて

- 教育旅行予約表に希望の見学メニューを記入しお申し込みください。
- 予約の締め切りは、来館日の**前月15日**です。
- 先着順に受け付けますので、お受けできない場合もあります。
- 見学メニューは全て無料です。
- 館内の会場を使用します。

来館までのお手続き

詳細のご確認やご質問があれば、お気軽にお電話ください。TEL.0823-25-3029

予約表の送信

大和ミュージアムウェブサイトより「教育旅行予約表」をダウンロードしてください。FAXにてご予約申し込みください。(FAX:0823-23-7400)

予約表の返信

大和ミュージアムから受付完了のFAX返信があります。お申し込みの変更につきましては、FAXにてご連絡ください。

ご来館/当日

玄関前のレンガパークにて集合、整列の上でのご入館をお願いします。

下見について

先生と添乗員の方は、開館時間内に教育旅行のための施設見学ができます。ご希望の方は、事前に教育旅行担当までご連絡ください。(観覧料免除)

ワークシート

問題を解きながら見学ポイントをおさえて学ぶことができる学習帳です。(無料)

★事前に送付することができます。事前学習にもお役立てください。



歴史編



科学編

教育旅行案内用DVD(20分)

大和ミュージアムでの学びの体験について、下見・見学当日の対応の流れにそって紹介した映像です。

★事前にお貸し出しすることができます。見学をご検討の際にお役立てください。



施設のご案内

ガイダンス・大和講座・アニメーション視聴・証言者映像視聴は、4階市民ギャラリーや会議室において行います。専用モニターを最大5台設置し、300名まで対応可能です。

また、市民ギャラリー隣のライブラリーには、戦争関係・造船関係の資料が収蔵されています。児童・生徒の自主学習スペースとしてご利用ください。



市民ギャラリー



ライブラリー

昼食場所について

大和ミュージアム館内には、飲食できる場所がありませんので、次の場所をご案内いたしております。

屋外 大和波止場

晴天で気候のよい季節には、大和ミュージアム海側にある大和波止場や芝生広場も利用できます。(予約不要)



芝生広場・大和波止場

屋内

呉中央棧橋ターミナル無料休憩所

(利用時間11:30~15:00)

お弁当を持ち込んでの昼食場所として、大和ミュージアムに隣接する呉中央棧橋ターミナル2階に、無料休憩所(約150席)がございます。(要予約)

お問い合わせ、ご予約は「くれ観光情報プラザ」へお願いいたします。

- 電話番号/0823-23-7845
- E-mail/k-plaza@kure-city.jp
- 休館日/年末年始(12月29日~1月3日)



無料休憩所